

# **Operating Expenses**

Administrator

2014/06/06 16:26

# Inhaltsverzeichnis

Operating Expenses ..... 3

## Operating Expenses

For an operating expenses analysis choose in the menu *Analysis > Standard > Operating Expenses Analysis* and you get the following form.

### Operating Expenses Analysis

show Information ⓘ

Export in background:  Yes  No  
eMail notification:  Yes  No

Select:

#### Query-Management

Put together your personal query and save for later use.

Load query:

Save query:

Description (optional):

#### Einschränkungen

Filterauswahl:

Operating expenses analysis

An example (Mai 2011):

### Operating Expenses Analysis

show Information ⓘ

Export in background:  Yes  No  
 eMail notification:  Yes  No

Select: May 2011

#### Query-Management

Put together your personal query and save for later use.

Load query: Leerstellungen

Save query:

Description (optional):

#### Einschränkungen

Filterauswahl: Liegenschaft:SträÙe

query back

an example with May 2011

After click on the button: *Query*:

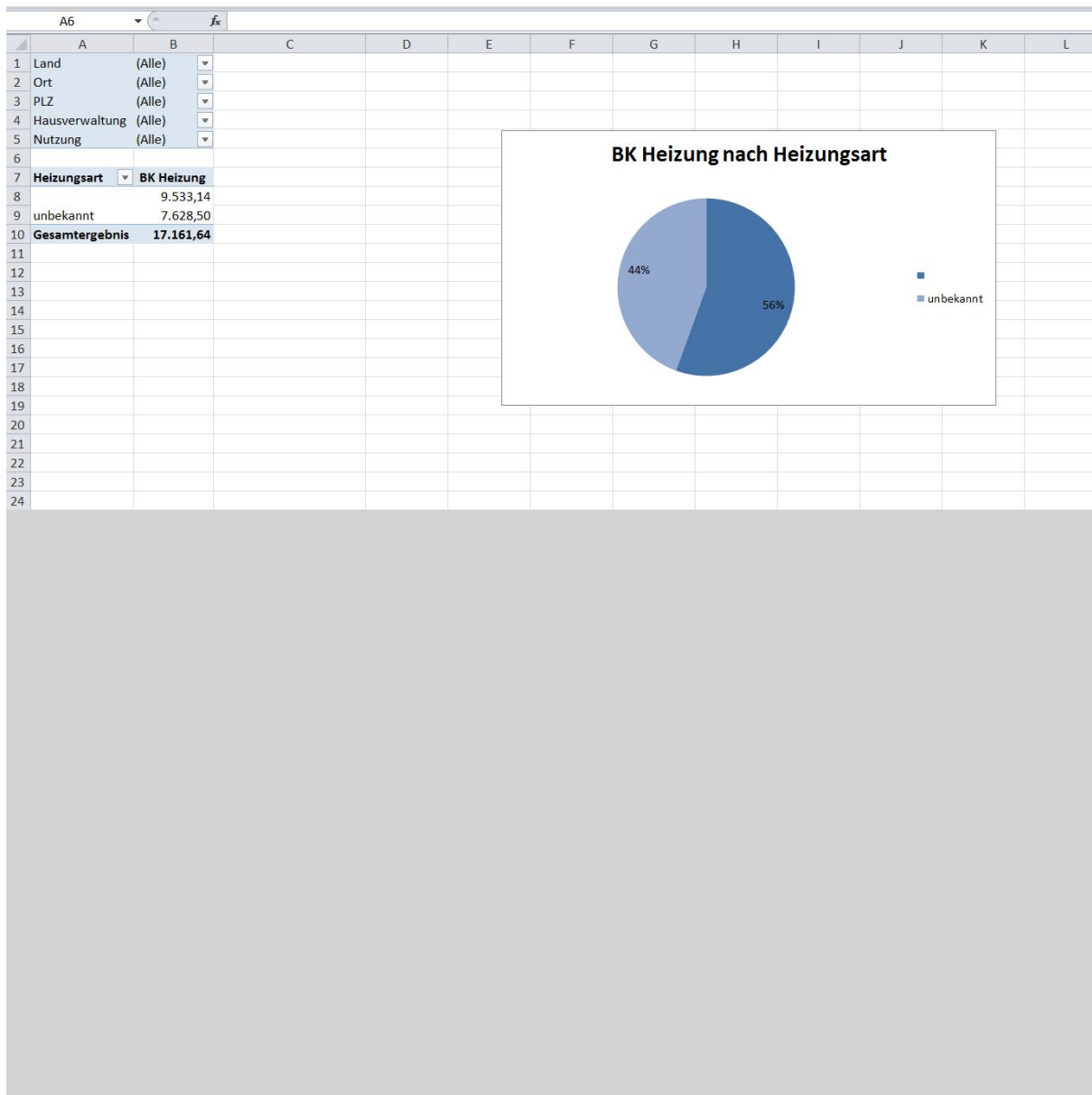
	A	B	C	D	E
1	Land	(Alle)		Land	(Alle)
2	Ort	(Alle)		Ort	(Alle)
3	PLZ	(Alle)		PLZ	(Alle)
4	Hausverwaltung	(Alle)		Nutzung	(Alle)
5	Nutzung	(Alle)			
6					
7	<b>Objekt</b>	<b>BK/m² Gesamt</b>		<b>Hausverwaltung</b>	<b>BK/m² Gesamt</b>
8		3,05		Hausverwaltung Beta	1,50
9		2,74		Hausverwaltung Alpha	1,35
10		2,32		Hausverwaltung Gamma	1,29
11	Teststraße 4	2,29		<b>Gesamtergebnis</b>	<b>1,46</b>
12		1,79			
13	Teststraße 9	1,59			
14	Teststraße 10	1,55			
15	Teststraße 1	1,54			
16	Teststraße 7	1,52			
17	Teststraße 2	1,50			
18	Teststraße 8	1,49			
19	Teststraße 3	1,47			
20		1,34			
21		1,20			
22		1,12			
23		1,07			
24	Teststraße 5	1,04			
25	Teststraße 6	1,02			
26		0,93			
27	Objekt B	0,00			
28	Objekt A	0,00			
29	<b>Gesamtergebnis</b>	<b>1,46</b>			
30					
31					
32					

**BK/m² nach Objekten**

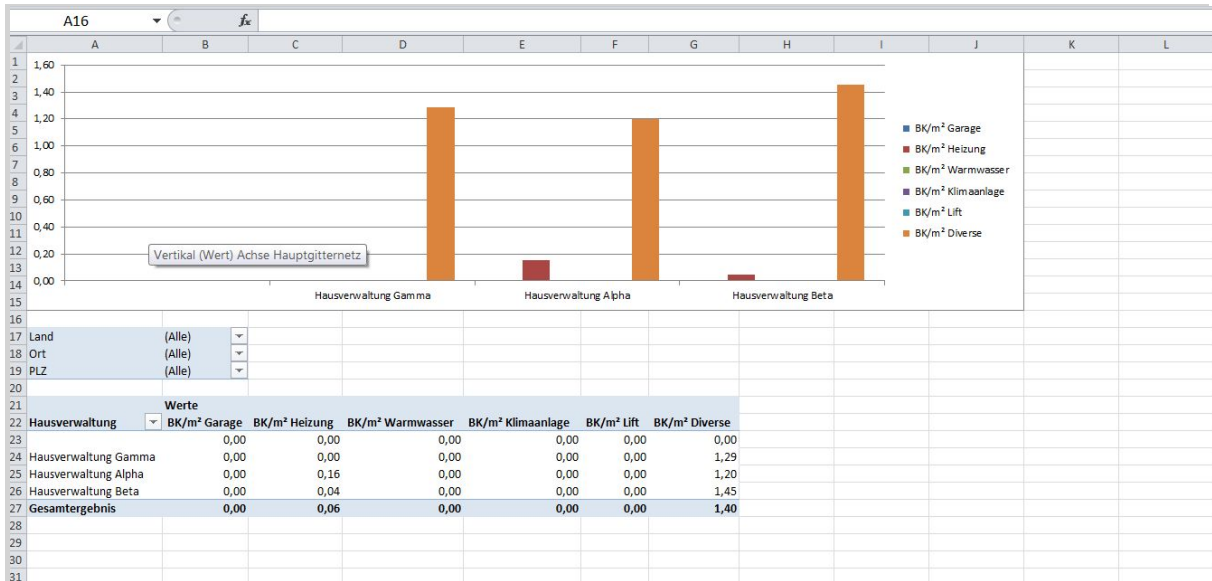
**BK/m² nach Hausverwaltungen**

⏪ ⏩ ⏴ ⏵ BK pro m² Gesamt BK Heizung BK pro m² nach BK-Art BK pro m² nach Nutzungsart Aufgliederung

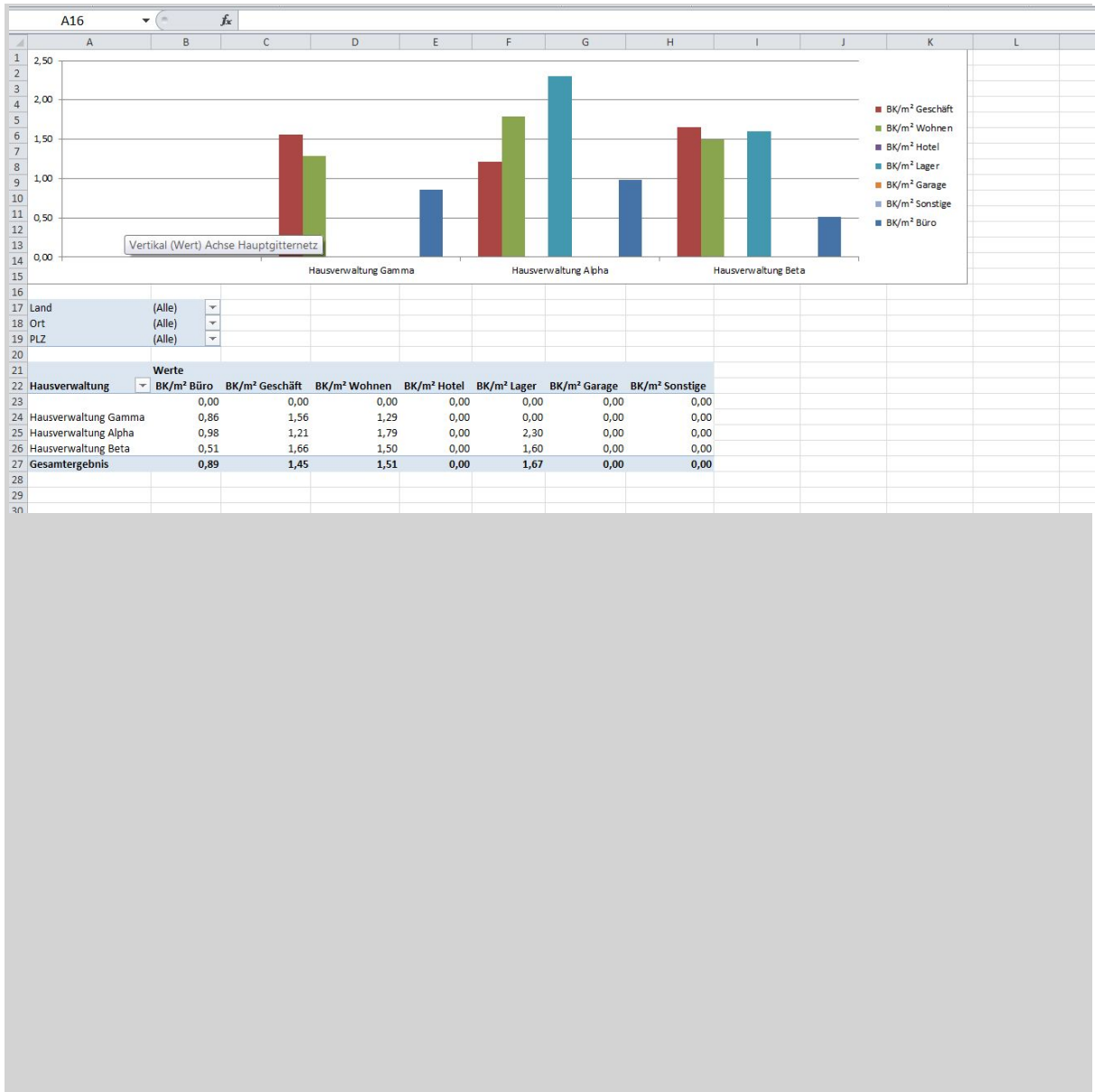
The first table of the example result



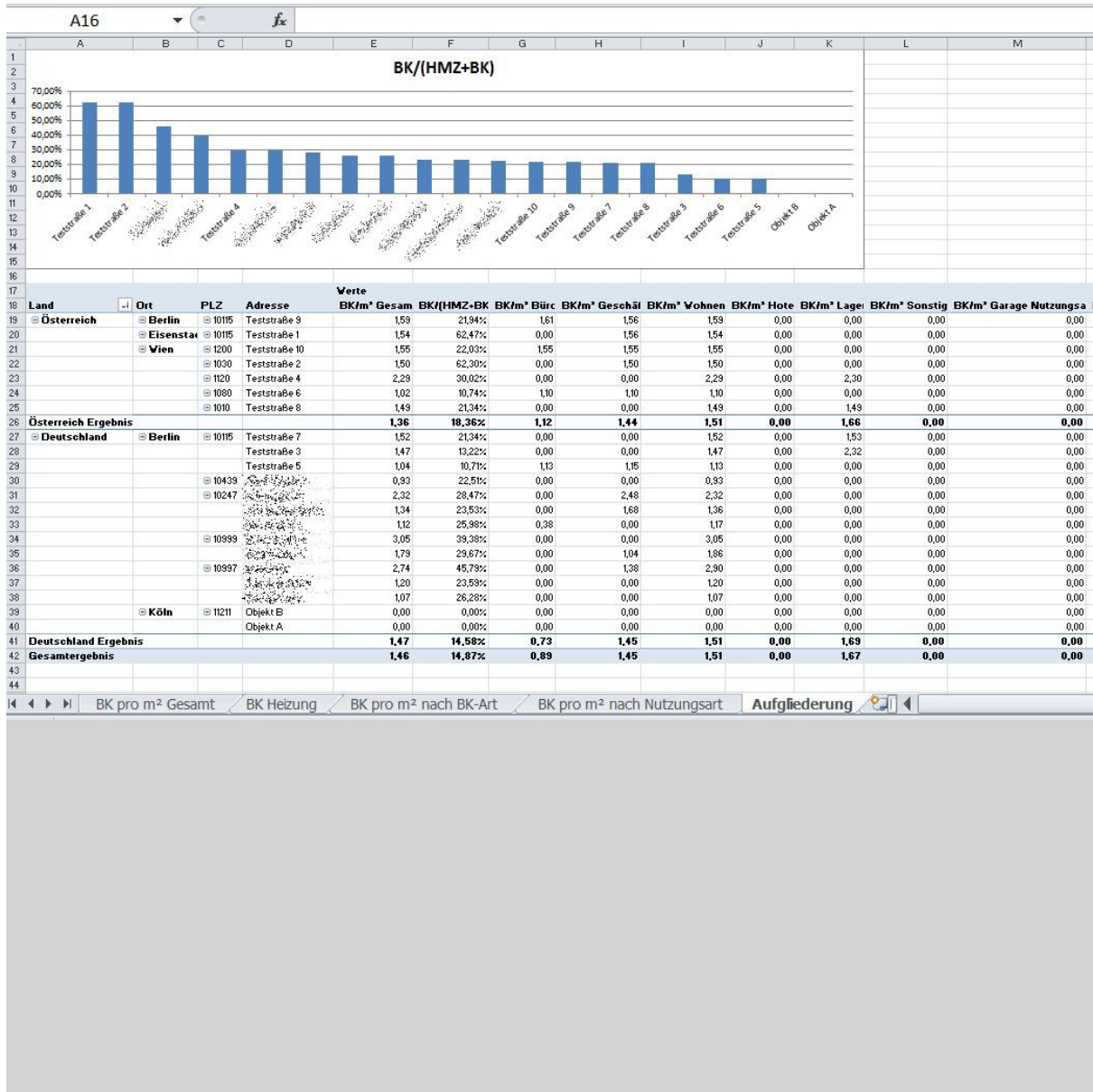
The second table shows cost of heating



The third table shows area of business and there costs.



The fourth table with accounting status costs.



The left part of the summery

