

Räume

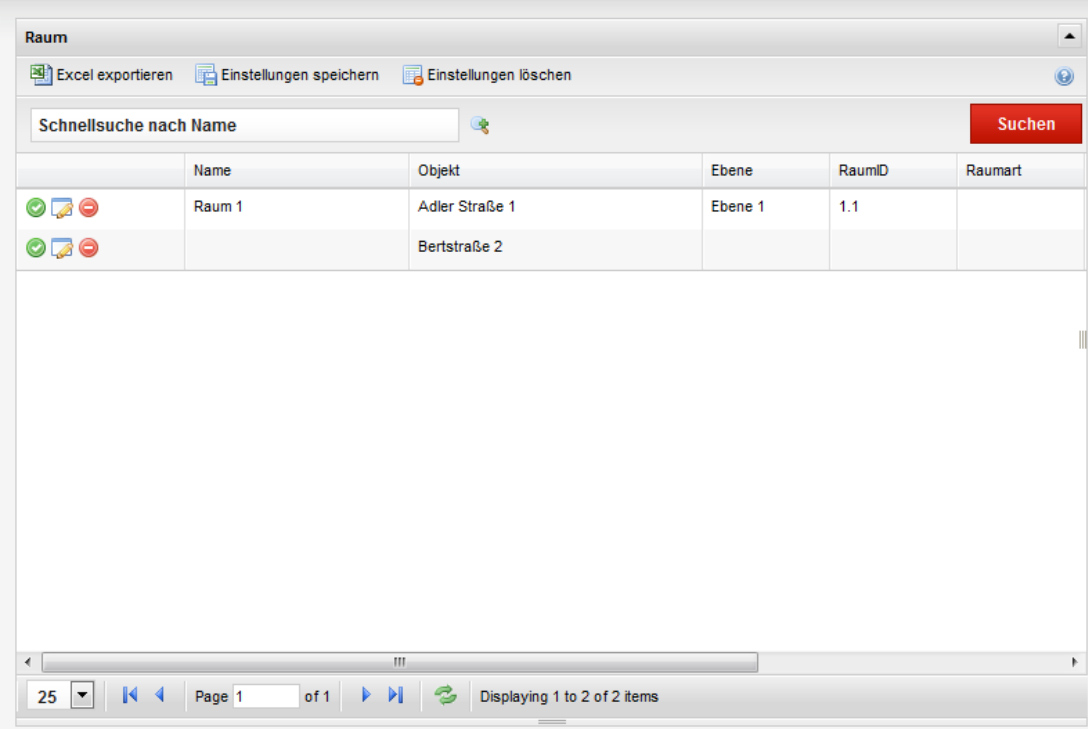
Administrator

2015/01/13 16:31

Inhaltsverzeichnis

metamagix ICRS 2 - Räume

Im Menü *Weitere Module* > *Raumverwaltung* > *Räume* erhalten Sie die bisher angelegten Räume in tabellarischer Übersicht.



The screenshot shows a web application window titled 'Raum'. At the top, there are three buttons: 'Excel exportieren', 'Einstellungen speichern', and 'Einstellungen löschen'. Below these is a search bar labeled 'Schnellsuche nach Name' with a magnifying glass icon and a red 'Suchen' button. The main content is a table with the following columns: 'Name', 'Objekt', 'Ebene', 'RaumID', and 'Raumart'. There are two rows of data. The first row has a green checkmark icon in the first column, 'Raum 1' in the 'Name' column, 'Adler Straße 1' in the 'Objekt' column, 'Ebene 1' in the 'Ebene' column, and '1.1' in the 'RaumID' column. The second row has a green checkmark icon in the first column, an empty 'Name' column, 'Bertstraße 2' in the 'Objekt' column, and empty 'Ebene' and 'RaumID' columns. Below the table is a pagination bar showing 'Page 1 of 1' and 'Displaying 1 to 2 of 2 items'.




	Name	Objekt	Ebene	RaumID	Raumart
	Raum 1	Adler Straße 1	Ebene 1	1.1	
		Bertstraße 2			

Tabelle angelegter Räume

Das Formular mit den Details öffnen Sie wie gewohnt durch Klick auf das Häkchen im grünen Kreis ganz links einer Tabellenzeile.

Raum Raum 1 - Ebene 1 Adler Straße 1 


Bezeichnung	Raum 1
RaumID	1.1
Beschreibung	
Notiz/Kommentar	
Externe Link	
Raumart	
Ausstattung	
Raumfläche	0,00 m ²
Raumhöhe	0,00 m


Editieren Zurück





Raum


Verträge

1. Register des Formulars: Raum




Raum Raum 1 - Ebene 1 Adler Straße 1 

Vertrag 

 Vertrag anlegen  Excel exportieren  Einstellungen speichern  Einstellungen löschen

Schnellsuche nach Name  **Suchen**

Name	Syneris ID	Zusatzinfo	Mieter	Mieter Firma	Liegensch
------	------------	------------	--------	--------------	-----------

25   Page 1 of 1  No items

Editieren Zurück

Raum **Verträge**

Tabelle: Verträge

Vertrag

Vertragsname	<input type="text"/>
VertragID(Syneris Id)	<input type="text"/>
Zusatzinfo	<input type="text"/>
Status	<input type="text" value="Altmierer"/>
Räume	<input type="text"/>
Vertragsergänzungen	<input type="text"/>
Einheiten	<input type="text"/>
Mieter	<input type="text"/>
Mieter Person	<input type="text"/>
Mieter Firma	<input type="text"/>
Nutzfläche m²	<input type="text" value="0,00"/>
Kündigungsdatum	<input type="text"/>
Verlängerungsoption	<input type="text"/>
Kündungsverzicht	<input type="text"/>
Kautions	<input type="text" value="unbekannt"/>
Kautionshöhe €	<input type="text" value="0,00"/>
Kautionsdatum	<input type="text"/>
Zahlungsintervall	<input type="text" value="1"/>
Sonderkündigungsrecht per	<input type="text"/>
Kündigungstermin	<input type="text" value="-"/>
Kündigungsfrist	<input type="text" value="3"/>
Indexart	<input type="text"/>
Indexbasis	<input type="text"/>
Indexschwelle-Art	<input type="text" value="jaehrlich"/>
Indexschwelle-Prozent %	<input type="text" value="0,00"/>
Indexweitergabe %	<input type="text" value="0,00"/>
Vertrags-Optionen	<div style="border: 1px solid #ccc; height: 80px;"></div>
Vertragsanmerkungen	<div style="border: 1px solid #ccc; height: 80px;"></div>
Externe Link	<input type="text"/>
Konkurrenzschutz	<input type="text" value="nein"/>
Staffelmiere	<input type="text" value="nein"/>
Umsatzmiere	<input type="text" value="nein"/>

Speichern
Zurück

Sie haben noch eine Frage? Hinterlassen Sie Ihre Frage an das metamagix Support-Team einfach als Kommentar auf dieser Seite.