

Betriebskostenanalyse

Administrator

2015/01/12 13:16

Inhaltsverzeichnis

Um eine Betriebskostenanalyse vorzunehmen wählen Sie den Menüpunkt *Reporting > Standard Reports > Betriebskostenanalyse* und gelangen in die folgende Maske:

Betriebskostenanalyse

Auf Zinszeilen Basis werden die Betriebskosten der letzten 12 Monate für jedes Haus sowohl nach Nutzungsart als auch nach Betriebskostenart kumuliert. Das angegebene Monat ist das letzte der 12 herangezogenen Monate.

Im Hintergrund exportieren: ja nein
Benachrichtigung per Email: ja nein

Monat:
Jahr:

Einschränkungen

Filterauswahl:

Filter-Verwaltung

Speichern Sie Ihre Filterparameter oder wählen Sie eine Filterzusammenstellung aus.

Filtervorlage laden:
Filtervorlage speichern:
Beschreibung (optional):

Standard Reports > Betriebskostenanalyse

Ein Beispiel:

Betriebskostenanalyse

Auf Zinszeilen Basis werden die Betriebskosten der letzten 12 Monate für jedes Haus sowohl nach Nutzungsart als auch nach Betriebskostenart kumuliert. Das angegeben Monat ist das letzte der 12 herangezogenen Monate

Im Hintergrund exportieren: ja nein

Benachrichtigung per Email: ja nein

Monat:

Jahr:

Einschränkungen

Filterauswahl

Filter-Verwaltung [▲]

Speichern Sie Ihre Filterparameter oder wählen Sie eine Filterzusammenstellung aus.

Filtervorlage laden

Filtervorlage speichern

Beschreibung (optional)

Abfragen

Zurücksetzen

Betriebskostenanalyse - Mai 2009 mit Filtervorlage

Betriebskostenanalyse

Auf Zinszeilen Basis werden die Betriebskosten der letzten 12 Monate für jedes Haus sowohl nach Nutzungsart als auch nach Betriebskostenart kumuliert. Das angegeben Monat ist das letzte der 12 herangezogenen Monate

Im Hintergrund exportieren: ja nein
Benachrichtigung per Email: ja nein

Monat: Mai
Jahr:

Einschränkungen

Filterauswahl

Filter-Verwaltung

Speichern Sie Ihre Filterparameter

Filtervorlage laden
Filtervorlage speichern
Beschreibung (optional)

Abfragen Zurücksetzen

Opening Betriebskostenanalyse_2011-05-09_1322.xlsm

You have chosen to open

Betriebskostenanalyse_2011-05-09_1322.xlsm
which is a: Microsoft Office Excel-Arbeitsblatt mit Makros
from: <http://icrsdemo.metamagix.net>

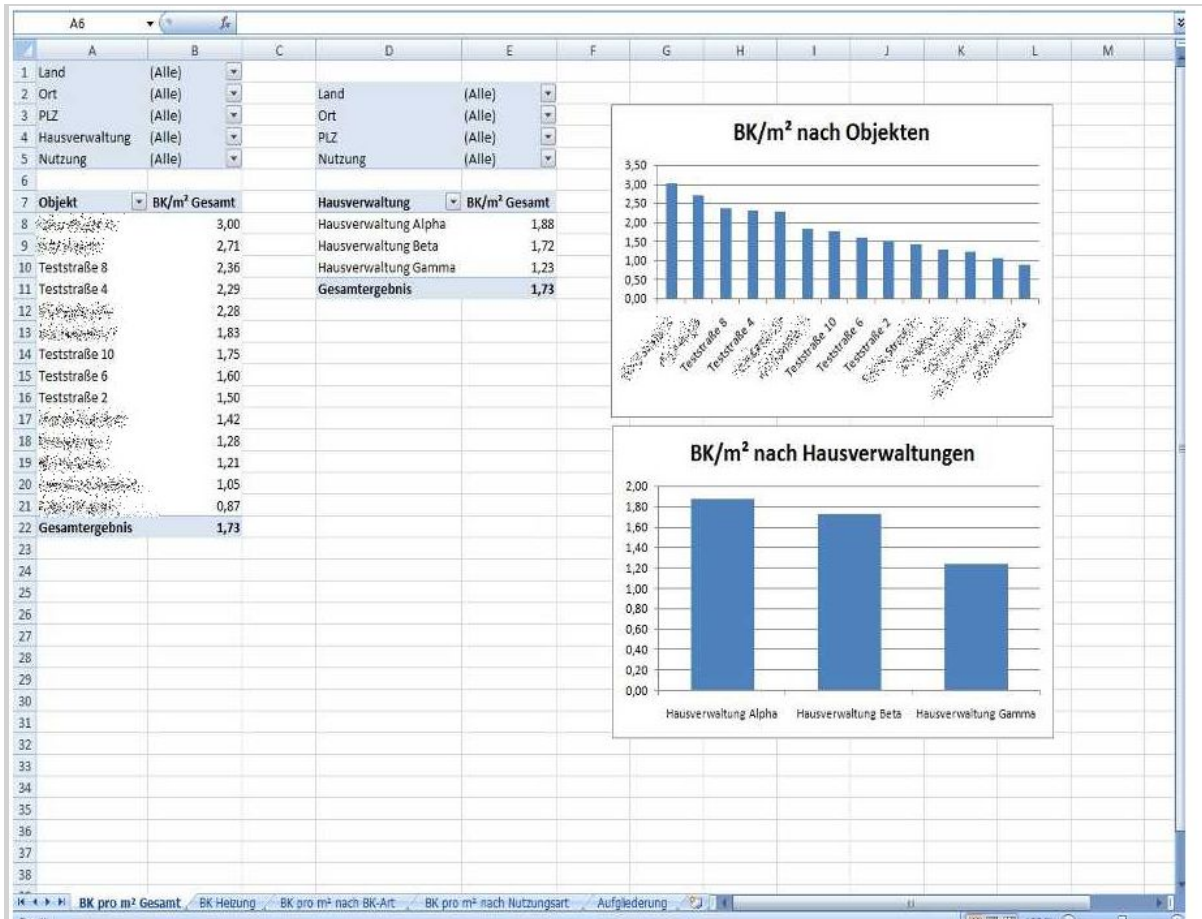
What should Firefox do with this file?

Open with Microsoft Office Excel (default)
 Save File
 Do this automatically for files like this from now on.

OK Cancel

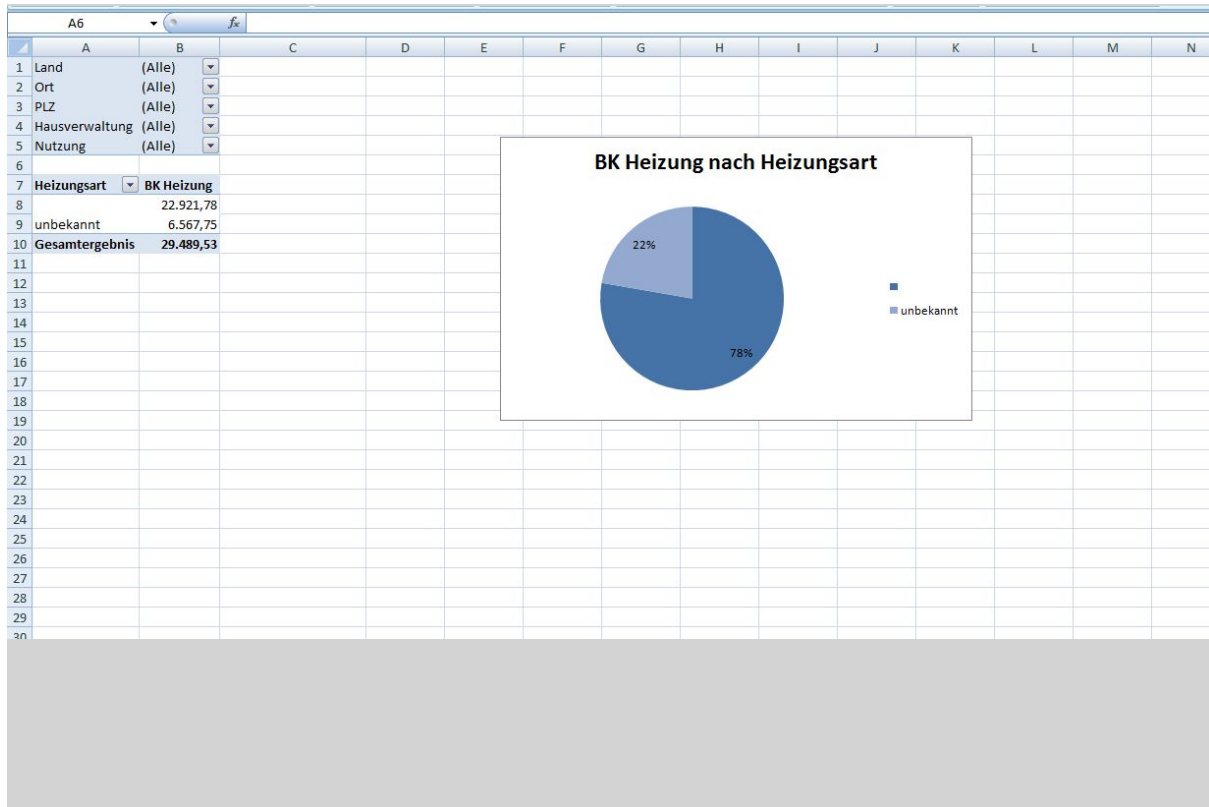
Betriebskostenanalys - Tabelle erstellen

metamagix ICRS 2 - Betriebskostenanalyse



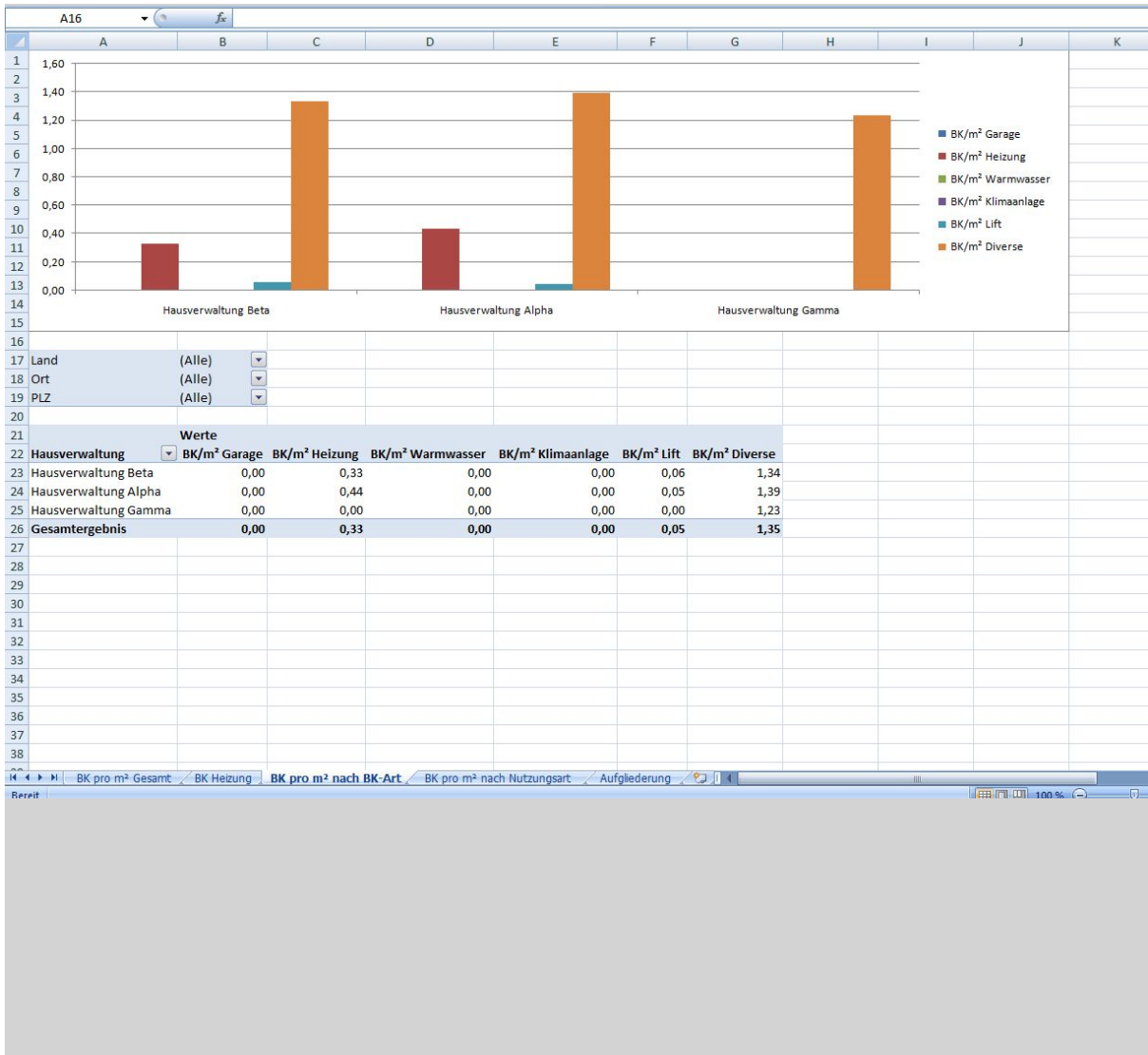
1. Blatt der Betriebskostenanalyse

metamagix ICRS 2 - Betriebskostenanalyse



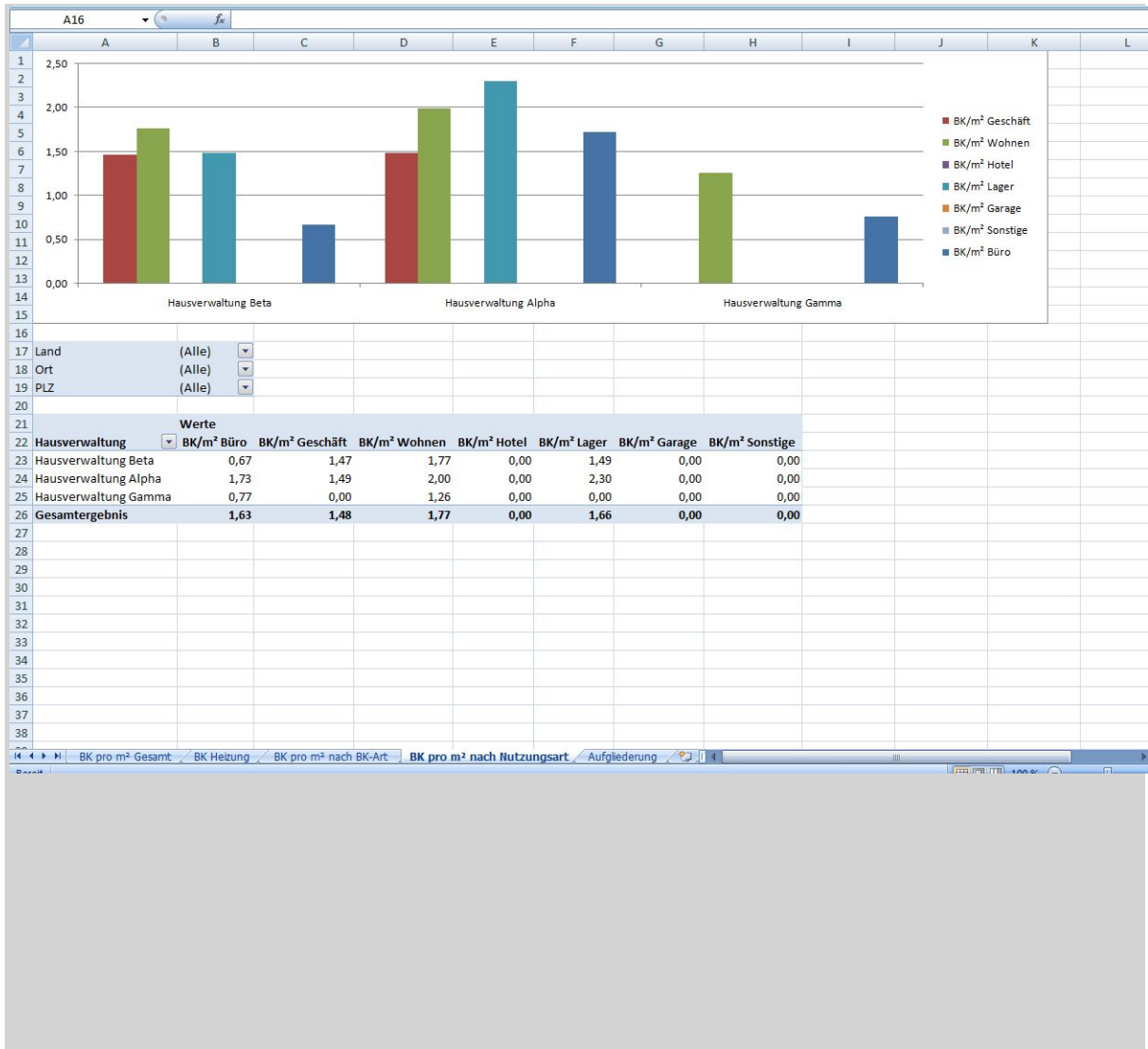
2. Blatt der Betriebskostenanalyse

metamagix ICRS 2 - Betriebskostenanalyse



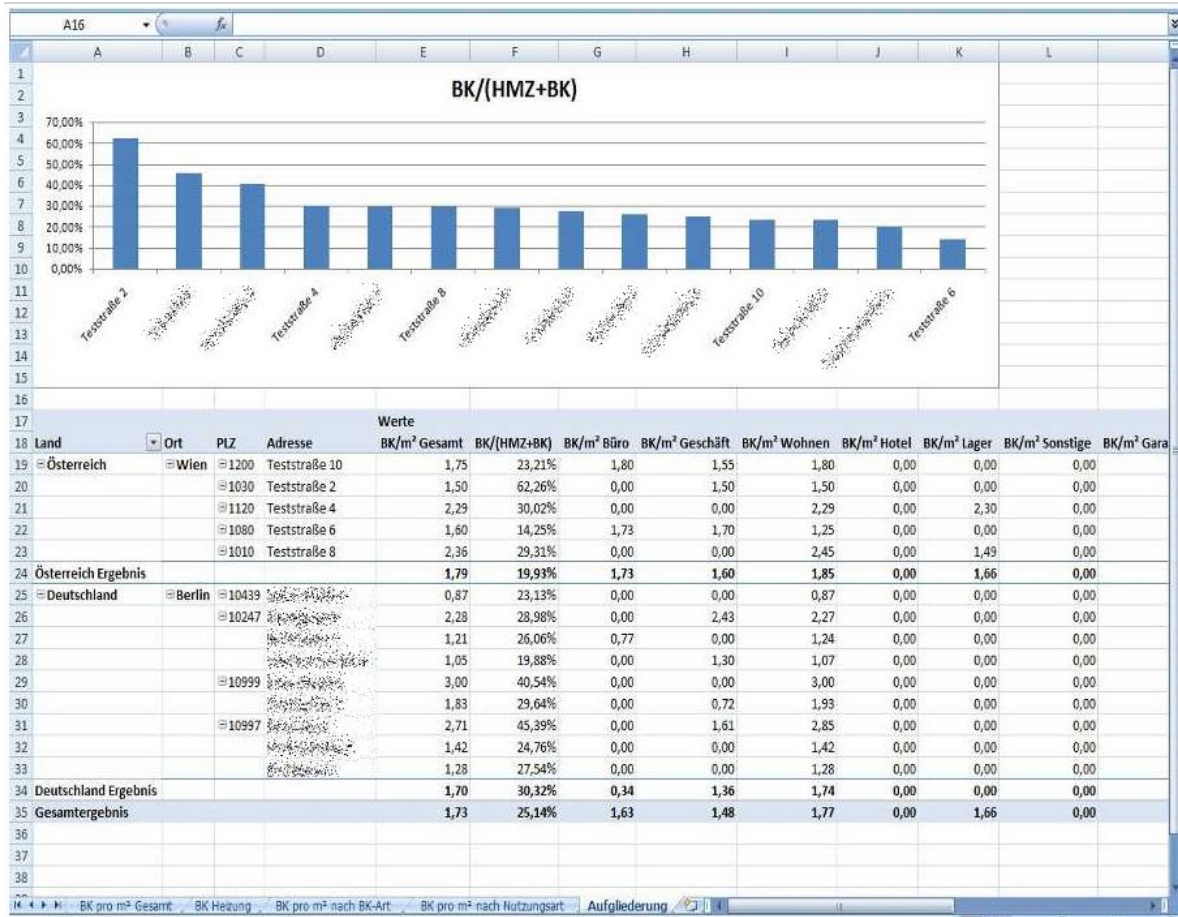
3. Blatt der Betriebskostenanalyse

metamagix ICRS 2 - Betriebskostenanalyse



4. Blatt der Betriebskostenanalyse

metamagix ICRS 2 - Betriebskostenanalyse



5. Blatt der Betriebskostenanalyse, linke Hälfte

metamagix ICRS 2 - Betriebskostenanalyse

The screenshot shows an Excel spreadsheet with columns K through W and rows 1 through 38. A small blue bar chart is visible in the top left corner, labeled 'Struktur 6'. The main data table starts at row 18 and contains the following columns: 'BK/m² Lager', 'BK/m² Sonstige', 'BK/m² Garage Nutzungsart', 'BK/m² Stapel', 'BK/m² Garage BK-Art', 'BK/m² Heizung', 'BK/m² Warmwasser', 'BK/m² Klimaanlage', 'BK/m² Lift', and 'BK/m² Diverse'. The table shows various numerical values, with a total row at row 35.

	BK/m² Lager	BK/m² Sonstige	BK/m² Garage Nutzungsart	BK/m² Stapel	BK/m² Garage BK-Art	BK/m² Heizung	BK/m² Warmwasser	BK/m² Klimaanlage	BK/m² Lift	BK/m² Diverse
19	0,00	0,00	0,00	0,00	0,00	0,00	0,00	0,00	0,20	1,55
20	0,00	0,00	0,00	0,00	0,00	0,00	0,00	0,00	0,00	1,50
21	2,30	0,00	0,00	0,00	0,00	0,00	0,00	0,00	0,00	2,29
22	0,00	0,00	0,00	0,00	0,00	0,40	0,00	0,00	0,10	1,10
23	1,49	0,00	0,00	0,00	0,00	0,67	0,00	0,00	0,20	1,49
24	1,66	0,00	0,00	0,00	0,00	0,31	0,00	0,00	0,12	1,35
25	0,00	0,00	0,00	0,00	0,00	0,00	0,00	0,00	0,00	0,87
26	0,00	0,00	0,00	0,00	0,00	1,10	0,00	0,00	0,00	1,18
27	0,00	0,00	0,00	0,00	0,00	0,00	0,00	0,00	0,00	1,21
28	0,00	0,00	0,00	0,00	0,00	0,00	0,00	0,00	0,00	1,05
29	0,00	0,00	0,00	0,00	0,00	1,03	0,00	0,00	0,00	1,97
30	0,00	0,00	0,00	0,00	0,00	0,00	0,00	0,00	0,00	1,83
31	0,00	0,00	0,00	0,00	0,00	1,15	0,00	0,00	0,00	1,56
32	0,00	0,00	0,00	0,00	0,00	0,00	0,00	0,00	0,00	1,42
33	0,00	0,00	0,00	0,00	0,00	0,00	0,00	0,00	0,00	1,28
34	0,00	0,00	0,00	0,00	0,00	0,35	0,00	0,00	0,00	1,34
35	1,66	0,00	0,00	0,00	0,00	0,33	0,00	0,00	0,05	1,35

5. Blatt der Betriebskostenanalyse, rechte Hälfte

Sie haben noch eine Frage? Hinterlassen Sie Ihre Frage an das metamagix Support-Team einfach als Kommentar auf dieser Seite.