

Geschäftsfelder

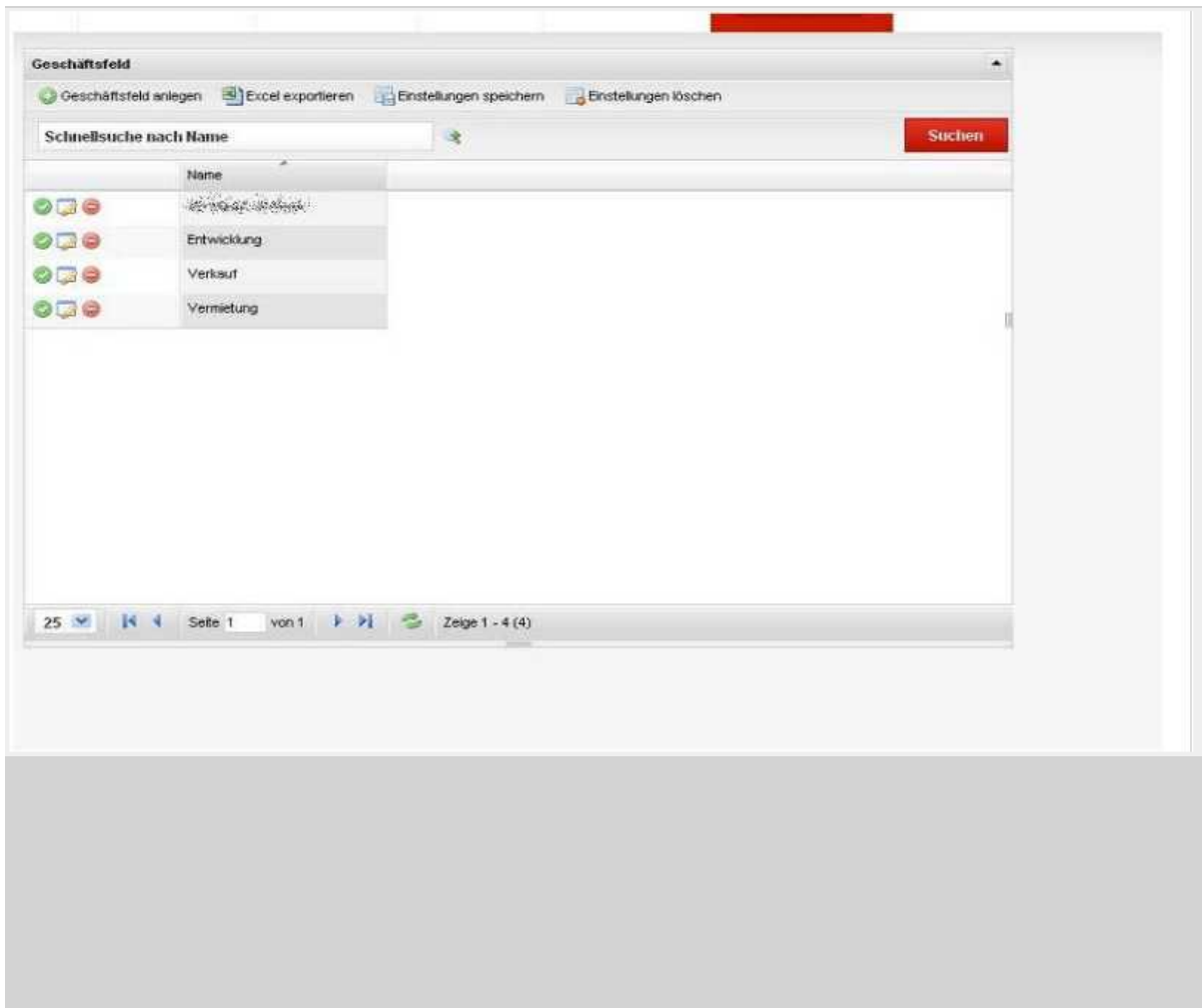
Administrator

2015/01/16 13:14

Inhaltsverzeichnis

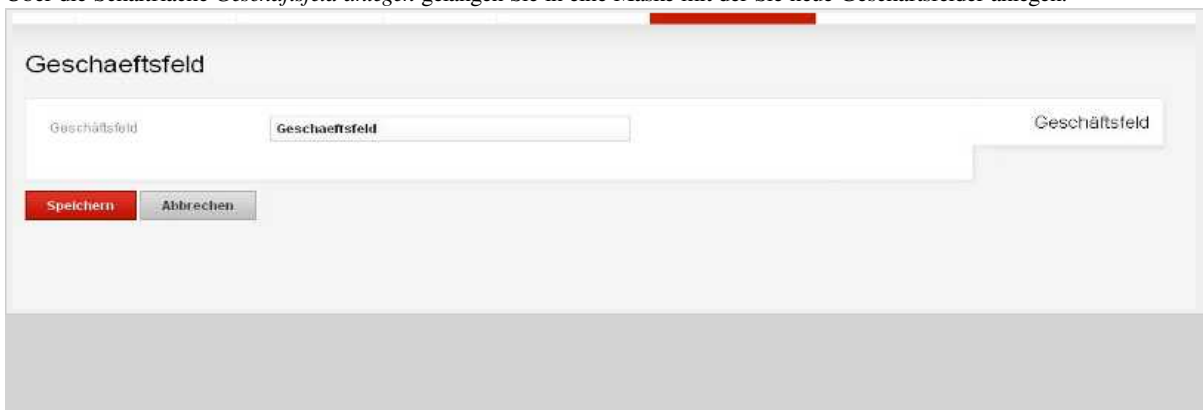
Geschäftsfelder exportieren 3

Über *System > Administration > Geschäftsfelder* gelangen Sie ins [Flexigrid](#) mit der Übersicht der angelegten Geschäftsfelder.



Administration > Geschäftsfelder

Über die Schaltfläche *Geschäftsfeld anlegen* gelangen Sie in eine Maske mit der Sie neue Geschäftsfelder anlegen.



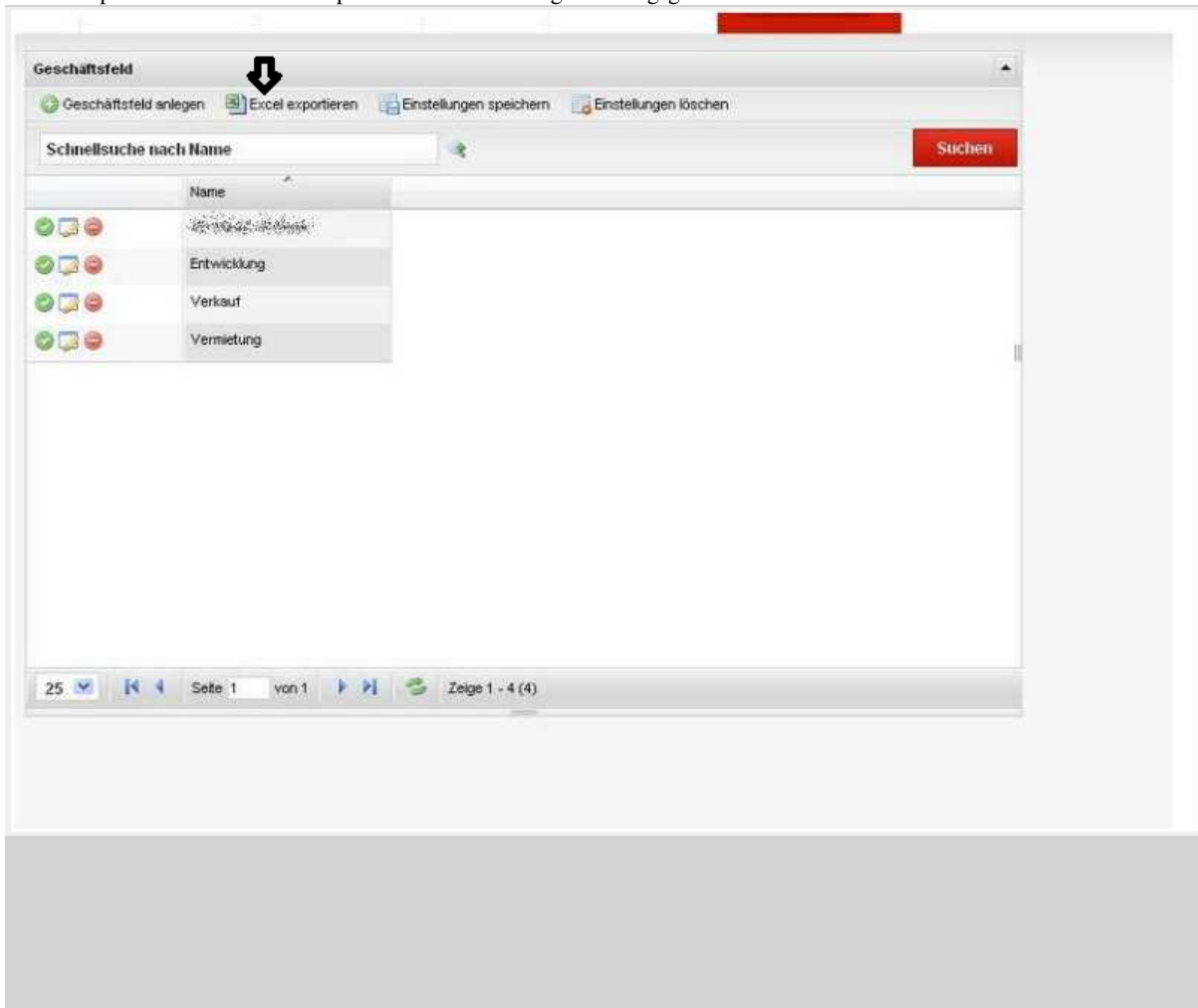
Nach Betätigung der Schaltfläche: *Geschäftsfeld anlegen*

Geben Sie Ihrem neuen Geschäftsfeld eine Bezeichnung und drücken Sie die Schaltfläche *Speichern* um die Gesellschaft ins System zu übernehmen.

Drücken Sie die Schaltfläche *Abbrechen* um zu der [Flexigrid](#)- Liste der *Gesellschaften* zurückzukehren.

Geschäftsfelder exportieren

Über die Schaltfläche *Excel exportieren* starten Sie den Export der angezeigten Geschäftsfelder. Wählen Sie im Dateidialog, ob Sie die Export-Datei ansehen oder speichern möchten und geben Sie gegebenenfalls den Pfad zum Zielordner an.



Sie haben noch eine Frage? Hinterlassen Sie Ihre Frage an das metamagix Support-Team einfach als Kommentar auf dieser Seite.